

SAMFUNDSMÆSSIG BETYDNING AF SELVBETALENDE STUDERENDE VED NIELS BROCK

Cand.polit., ekstern lektor, Hjarn von Zernichow Borberg
Cand.polit., censor, Henrik Bech

Formålet med analysen

Analysen skal vise gevinster og tab ved 3.000 selvbetalende internationale studerende til Niels Brock for:

- Det danske samfund, herunder de offentlige kasser.
- Den enkelte udenlandske studerende.
- Hjemlandet som de studerende kommer fra.

Der er primært fokus på de økonomiske gevinster og tab for Danmark.



Indien



Pakistan



Nepal



Bangladesh

Konklusioner

Vedrørende 3.000 selvbetalende internationale studerende:

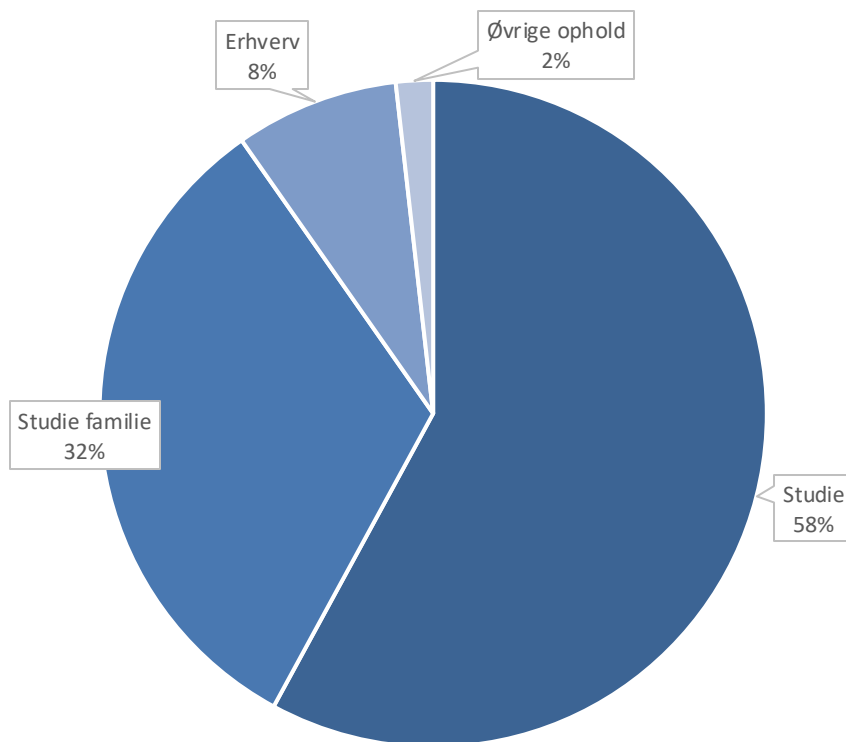
- Positivt nettobidrag til de offentlige finanser på cirka 240 mio.kr. inkl. bidraget fra deres medfølgende ægtefæller.
- Positivt bidrag til den økonomiske vækst på cirka 2,4 mia.kr. inkl. bidraget fra deres medfølgende ægtefæller.

Vedrørende hver af de 3.000 selvbetalende internationale studerende:

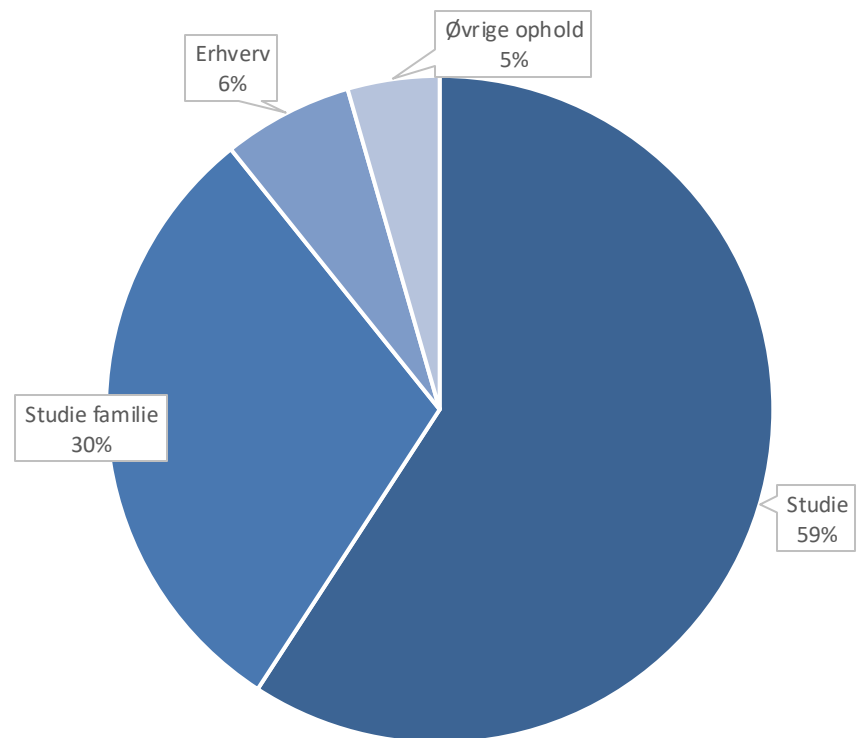
- Øge sit bidrag med op til 80 pct. til den årlige økonomiske vækst i sit hjemland.
- Øge sin indkomst med op til 80 pct. i sit hjemland.
- Arbejdsløshedsrisikoen er i deres hjemlande betydeligt mindre.

Hvad ved vi om personer i Danmark fra Nepal og Bangladesh

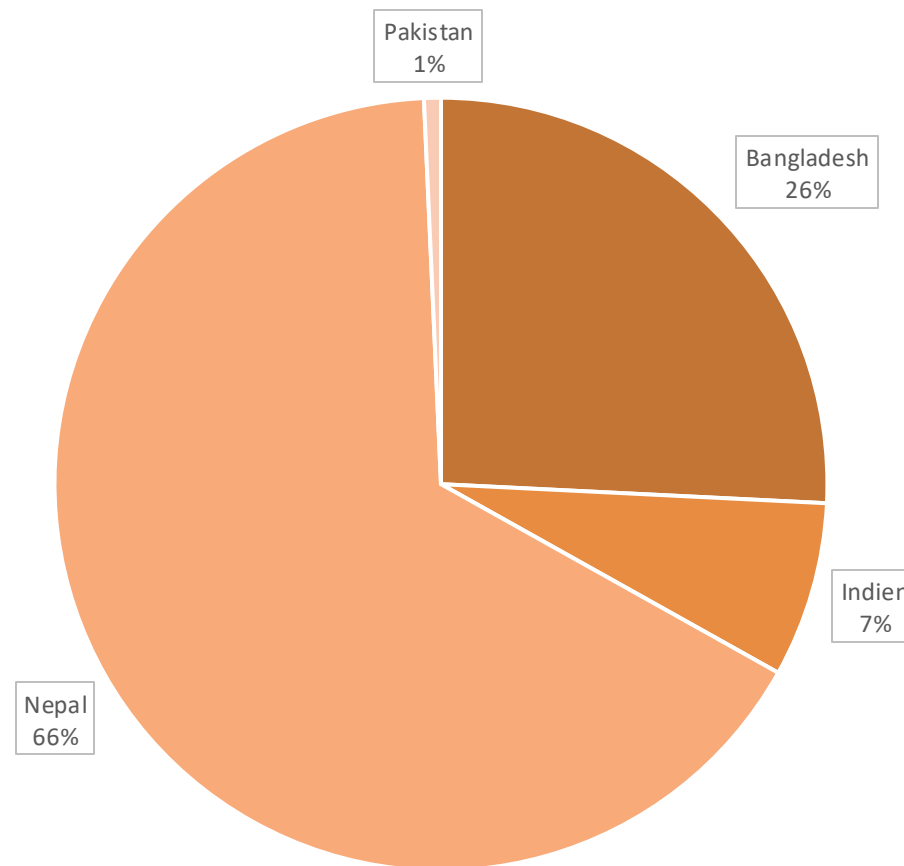
Nepal



Bangladesh

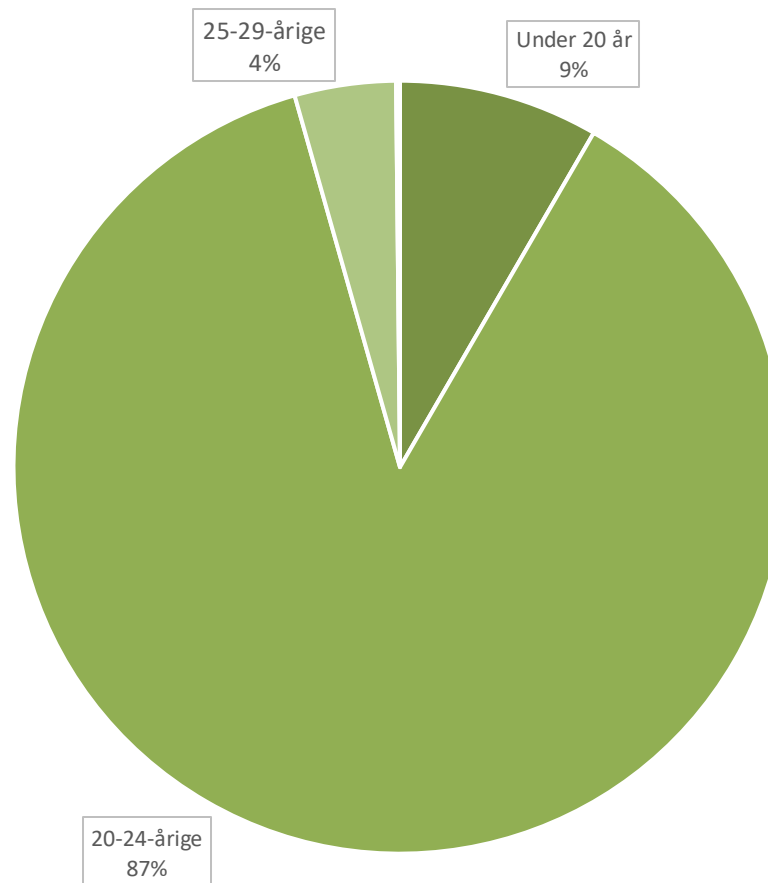


Hvad ved vi om de selvbetalende studerende? Nepal og Bangladesh er de to store lande



Kilde: NB data for 1.848 studerende pr. 1. oktober 2023.
Note: Ekskl. få andre nationaliteter.

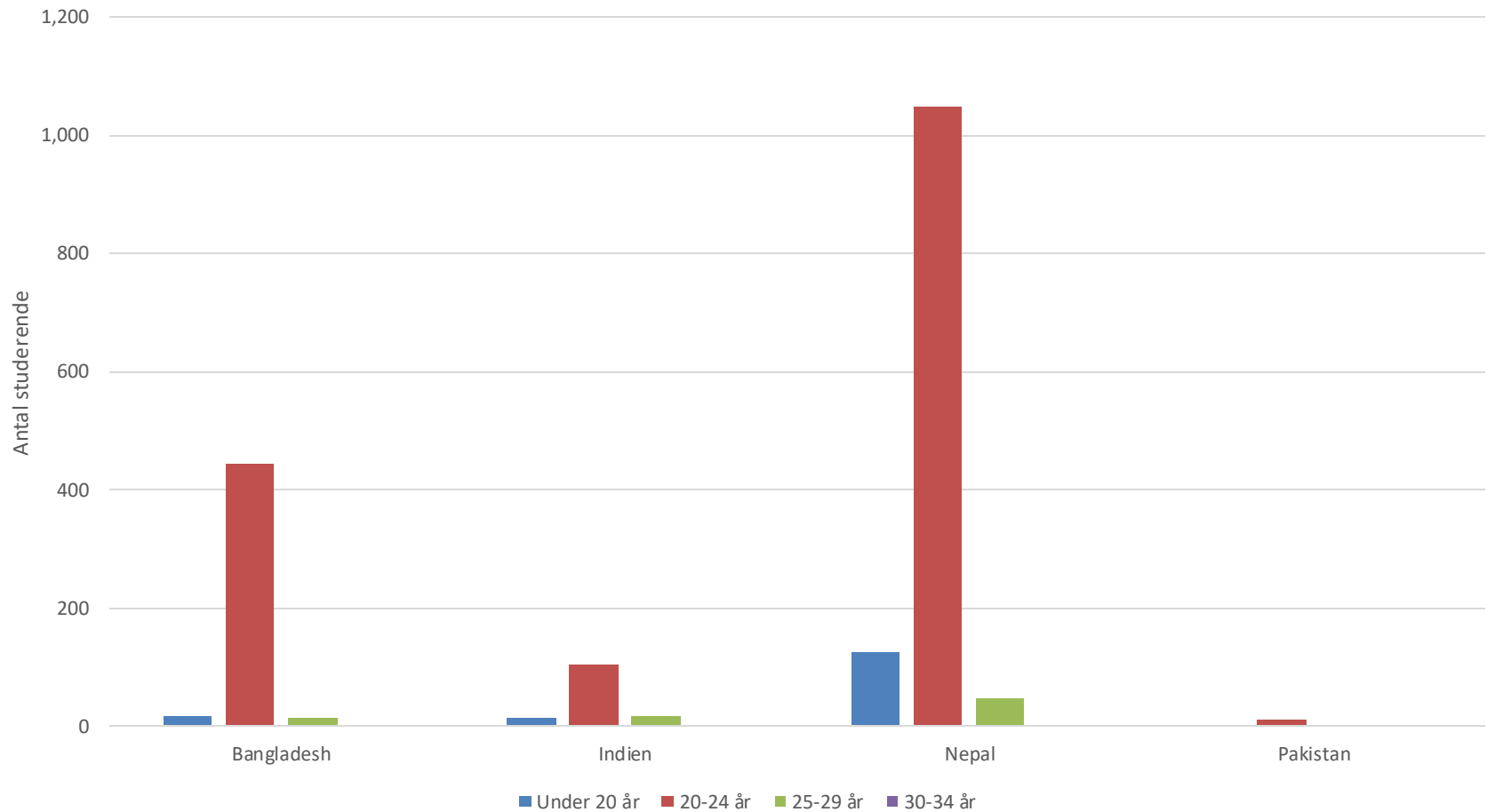
Hvad ved vi om de selvbetalende studerende? 20-24-årige er klart den største andel



Kilde: NB data for 1.848 studerende pr. 1. oktober 2023.
Note: Ekskl. få andre nationaliteter.

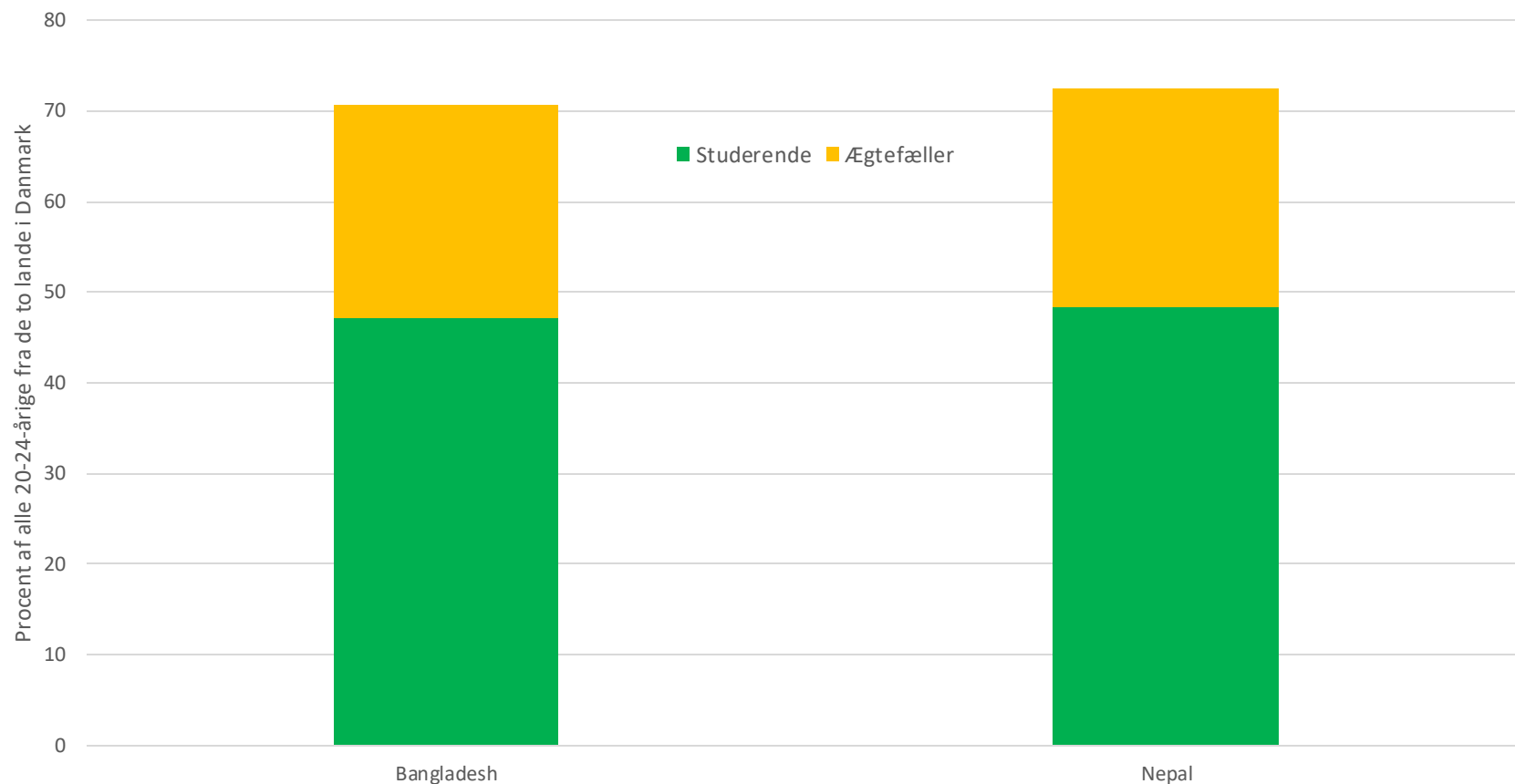
Hvad ved vi om de selvbetalende studerende?

Flest 20-24-årige fra Nepal og Bangladesh



Kilde: NB data for 1.848 studerende pr. 1. oktober 2023. Ekskl. få andre nationaliteter.

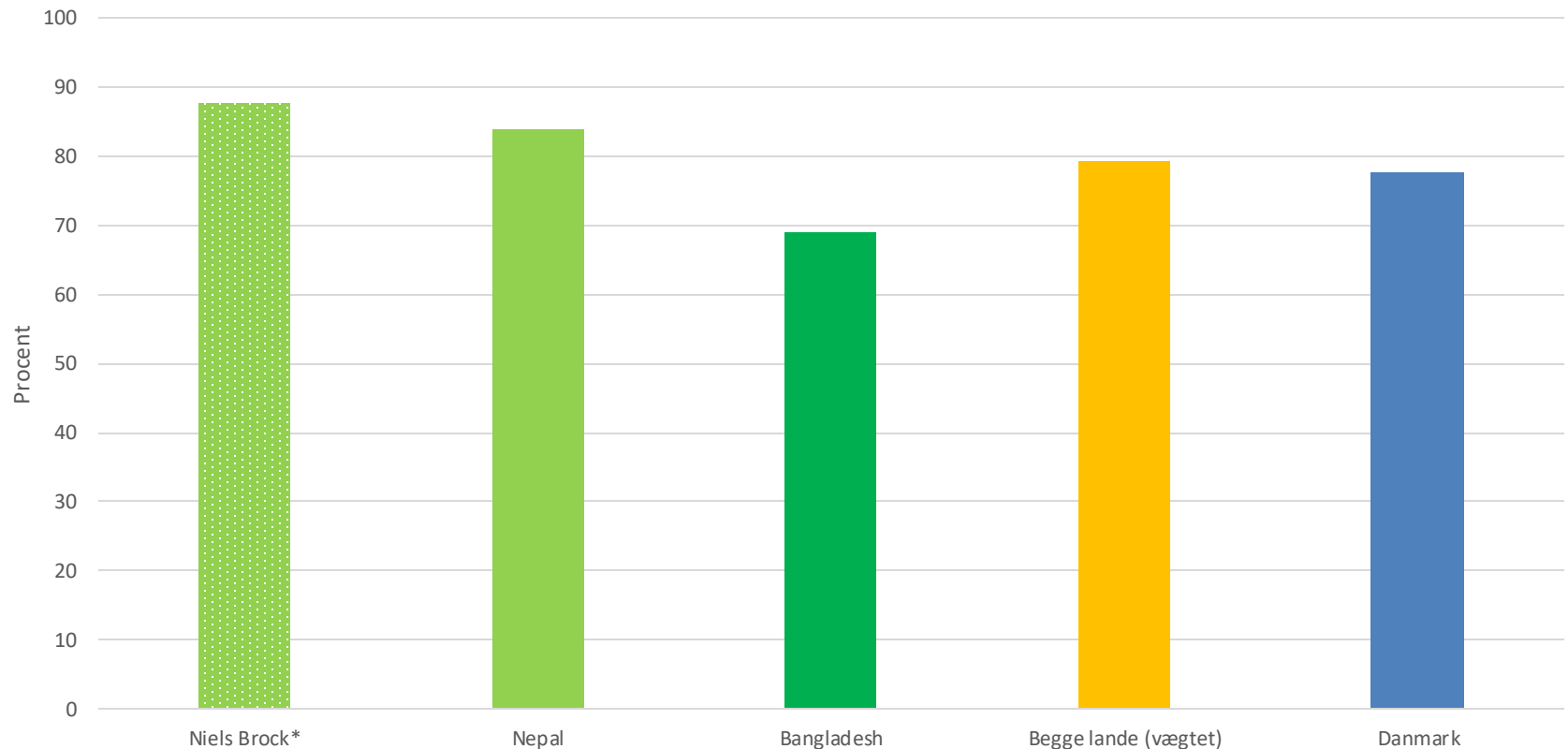
De fleste 20-24-årige fra Bangladesh og Nepal i Danmark kommer fra Niels Brock



Kilde: NB-data om 20-24-årige studerende pr. 1. april 2023 og statistikbanken.dk, FOLK1C pr. 1. april 2023. Andel af Niels Brock studerende fra Bangladesh og Nepal samt skønsmæssigt antal ægtefæller overfor alle 20-24-årige fra Bangladesh og Nepal i hovedstadsområdet.

Hvad ved vi om de selvbetalende studerende?

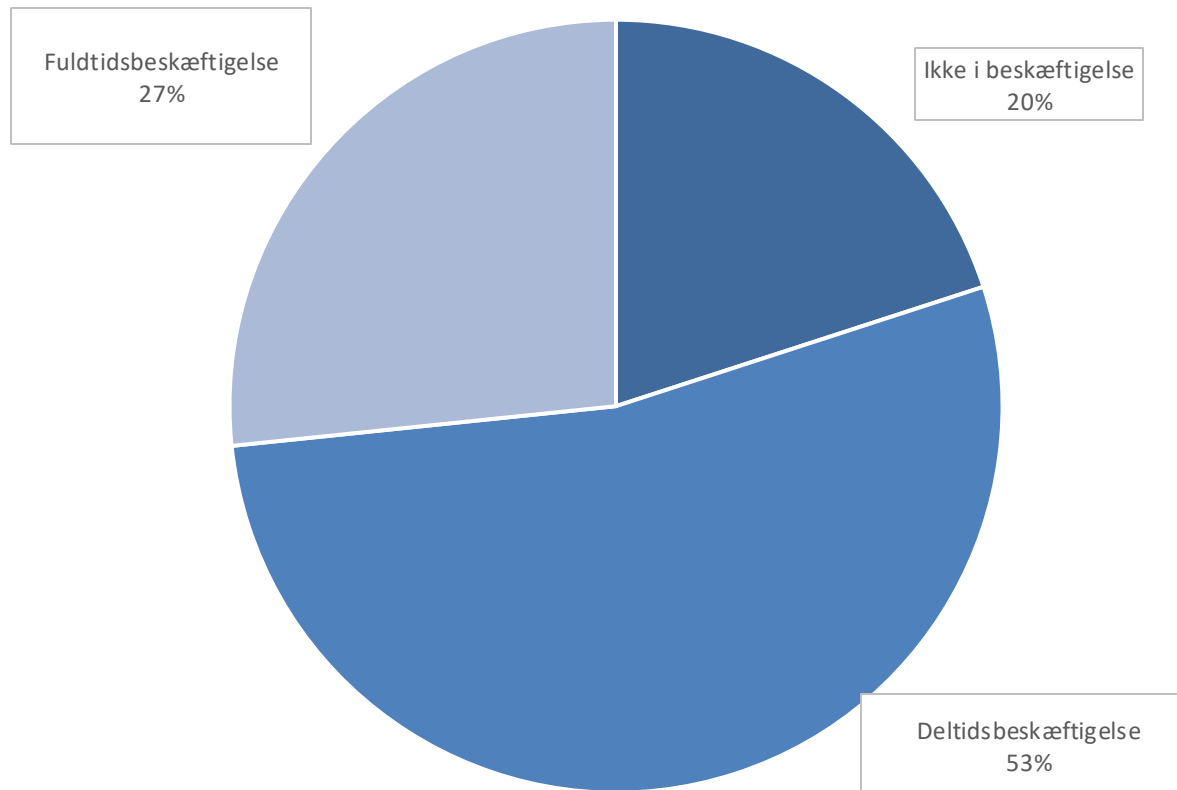
Beskæftigelsesfrekvensen er høj blandt personer fra Nepal og Bangladesh og ex-Niels Brock-studerende



Kilde: Særkørsel fra Danmarks Statistik på statistikbanken.dk, RAS206, og statistikbanken.dk, KAS201 (Alle mellem 16 og 64 år) samt *) data fra Niels Brock og DST Consult vedrørende dimitterede 2016-2020 pr. 30. november 2021. Danmark er blot til sammenligning.

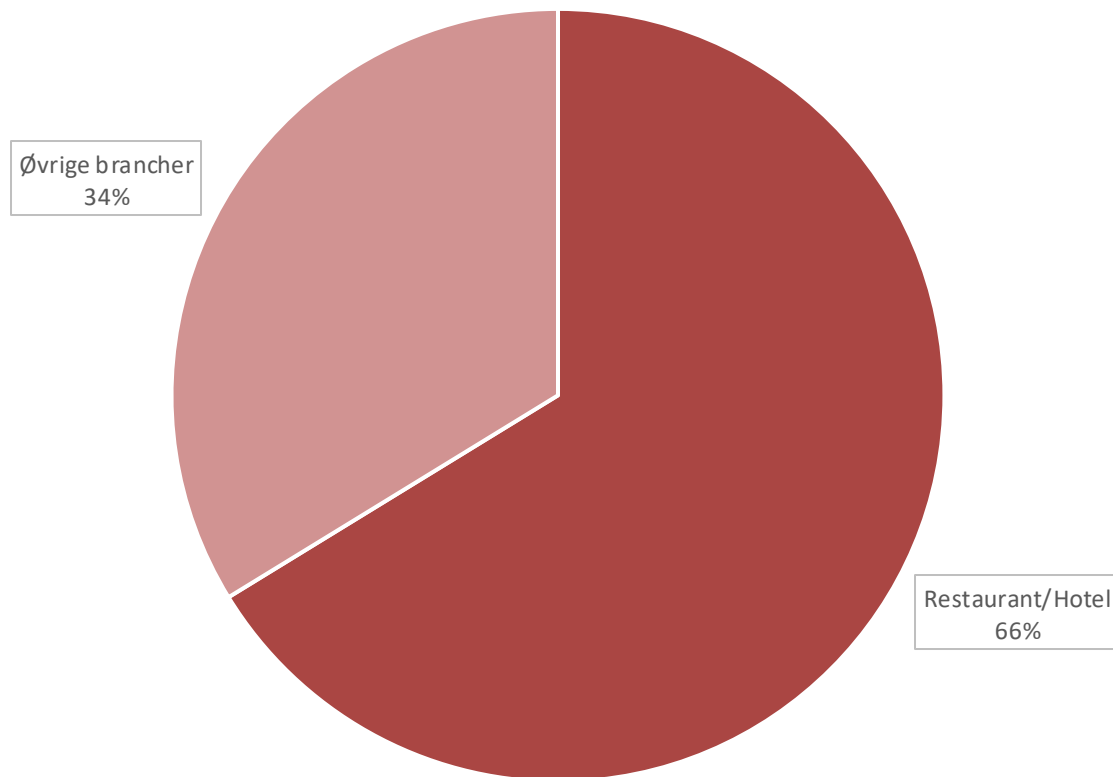
Hvad ved vi om de selvbetalende studerende? Men en stor del er deltidsbeskæftigede

Reglerne for udenlandske studerende begrænser muligheden for at arbejde fuldtid



Kilde: Beregninger på baggrund af særkørsel fra Danmarks Statistik og regler for udenlandske studerendes beskæftigelse.

Hvad ved vi om de selvbetalende studerende? I høj grad i hotel- og restaurationsbranchen

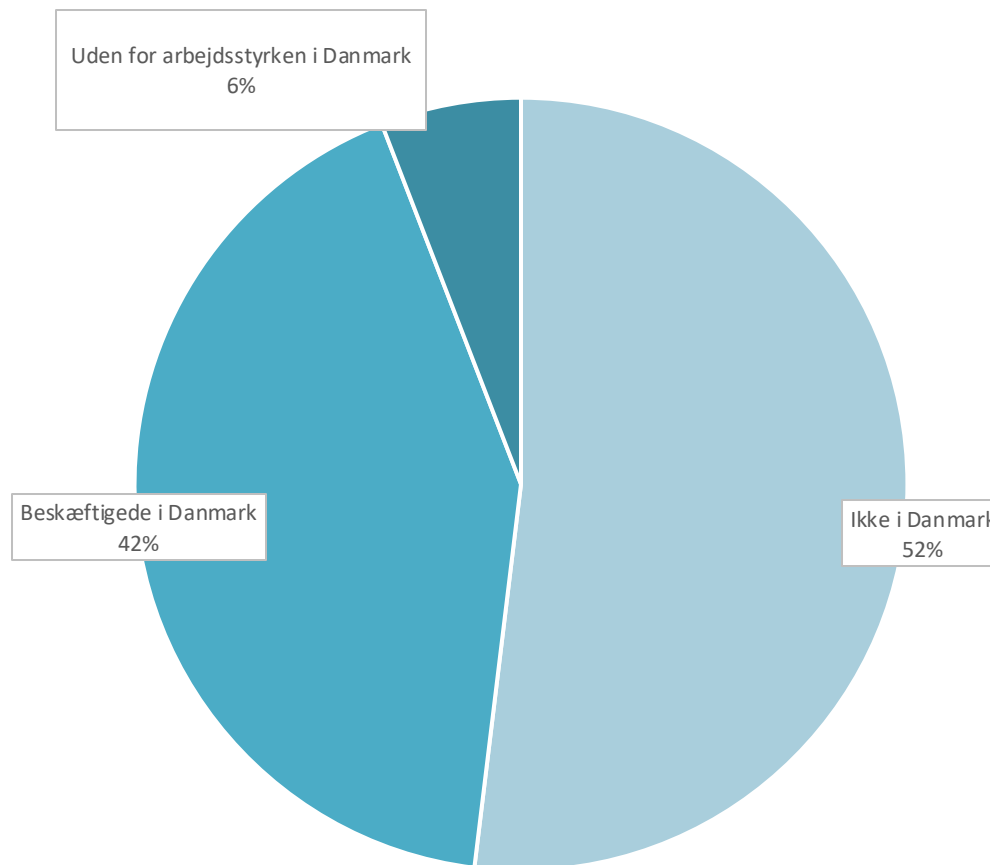


Kilde: Beregninger på baggrund af spørgeskemaundersøgelse på Niels Brock. N = 480 studerende og ægtefæller i beskæftigelse.

Hvad ved vi om de selvbetalende studerende?

Den ene halvdel rejser, den anden halvdel bliver

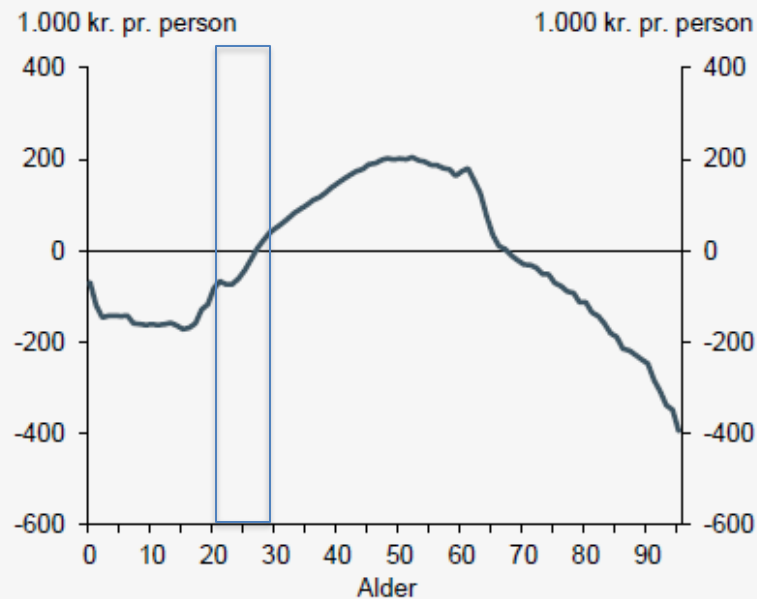
Dimitterede 2016-2020 pr. 30. november 2021



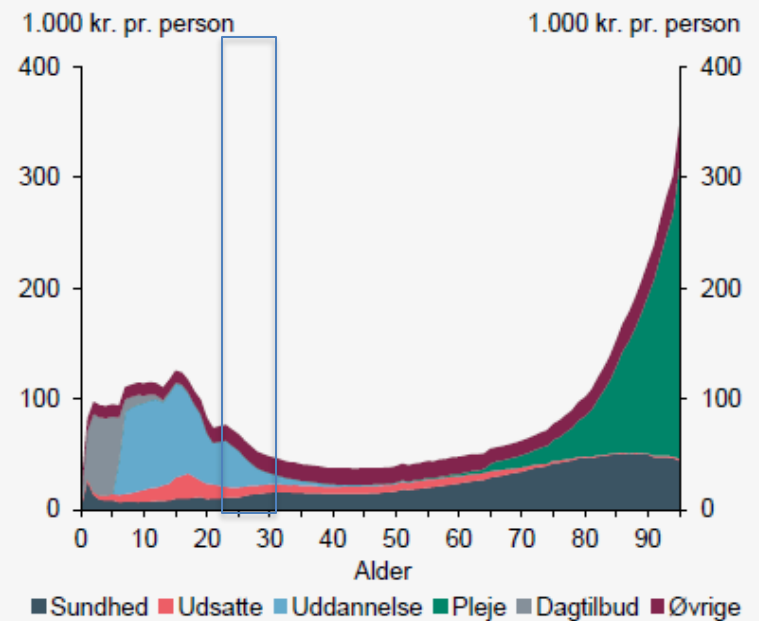
Kilde: Beregninger på baggrund af data fra Niels Brock og DST Consult.

Nettobidraget viser forskellen på, hvad det offentlige har af udgifter og indtægter på den enkelte borger

Gennemsnitligt nettobidrag efter alder



Gennemsnitligt individuelt offentligt forbrug



Kilde: Finansministeriet, Økonomisk Analyse: Indvandreres nettobidrag til de offentlige finanser i 2019 (maj 2023). 2019-niveau.

Nettobidrag – delelementer

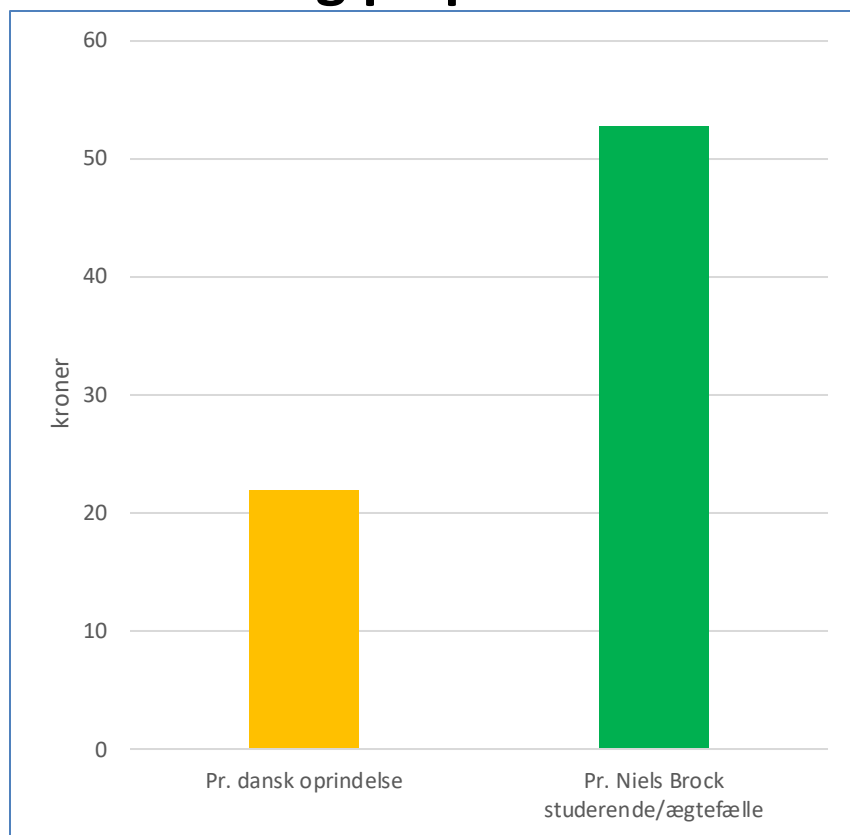
- De enkelte gennemsnitlige bidrag er vist nedenfor
- Største forskel i forhold til Finansministeriet (FM) er fravær af overførselsudgifter, fx dagpenge.

Pr. person	FM - beregninger		Inklusive korrektion
	MENAPT	Øv. ikke-vestlige	Korrigeret MENAPT
2023 - niveau PL: 2020-2023			
Kildeskatter*	52	70	55
Kapitalafgift	0	1	0
Selskabsskat	9	13	9
Øvrige direkte skatter	16	25	16
Øvrige indirekte skatter	49	60	49
Sociale bidrag	3	3	3
Øvrige indtægter	19	20	19
Indtægter i alt (a)	148	193	152
* Kildeskat er 2023-niveau	MENAPT	Øvrige ikke-vestlige	Korrigeret Øvrige ikke-vestlige
Overførselsudgifter	96	61	0
Subsidier	5	5	5
Individuelt offentligt forbrug	71	53	31
Kollektivt offentligt forbrug	36	32	32
Øvrige udgifter	29	31	31
Udgifter i alt (b)	237	182	99
Nettobidrag (a-b)	-95	13	53

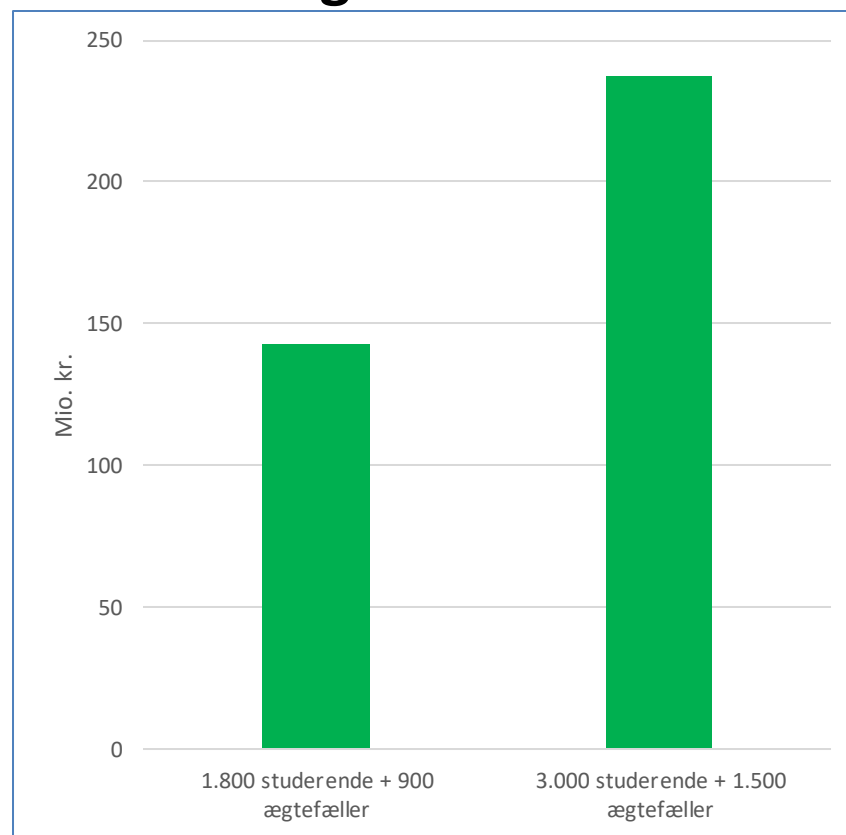
Kilde: Egne beregninger baseret på Finansministeriet, Økonomisk Analyse:
 Indvandreres nettobidrag til de offentlige finanser i 2019 (maj 2023). 2019-niveau.

Nettobidrag til de offentlige finanser

Nettobidrag pr. person



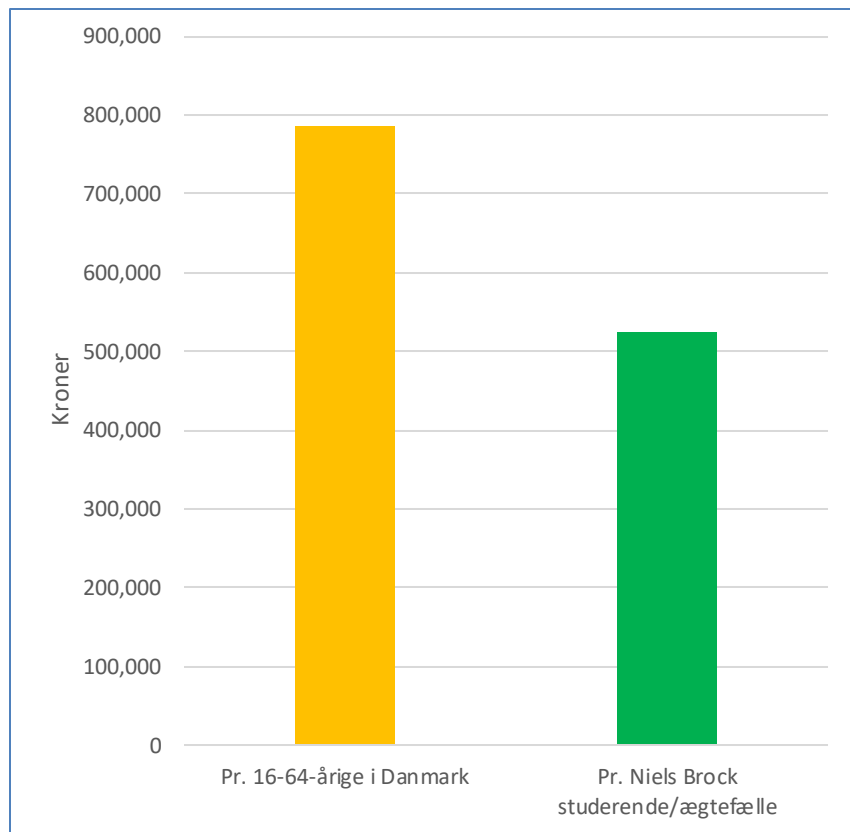
Nettobidrag i alt Niels Brock



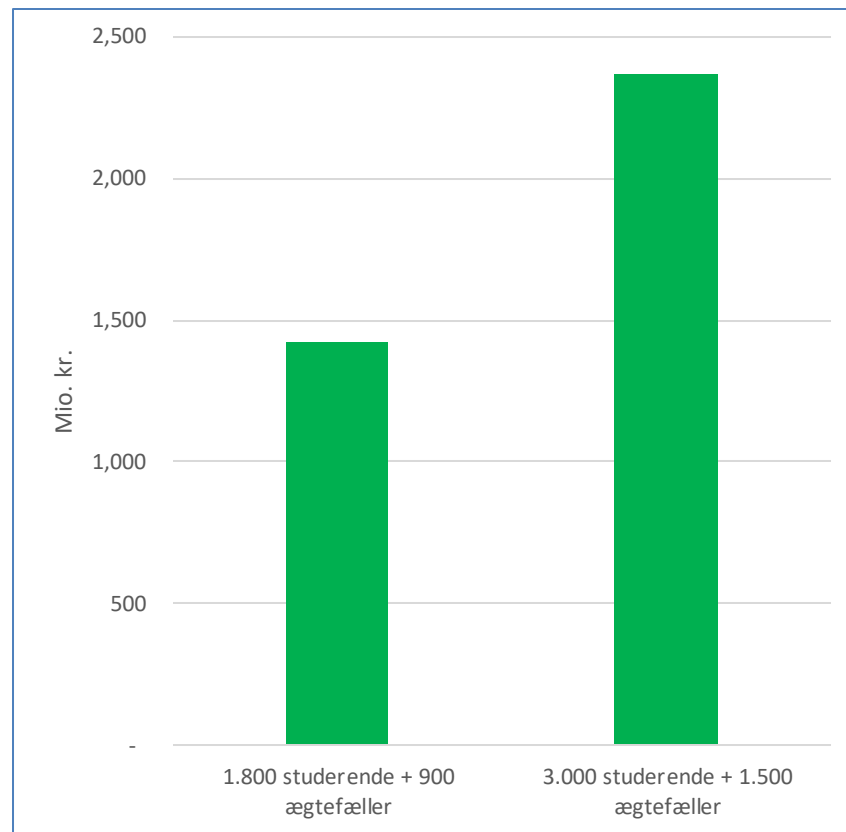
Kilde: Beregninger på Finansministeriet, Økonomisk Analyse: Indvandreres nettobidrag til de offentlige finanser i 2019 (maj 2023). 2019-niveau. Dansk oprindelse er blot til sammenligning.

BNP-bidrag til dansk økonomi

BNP pr. person



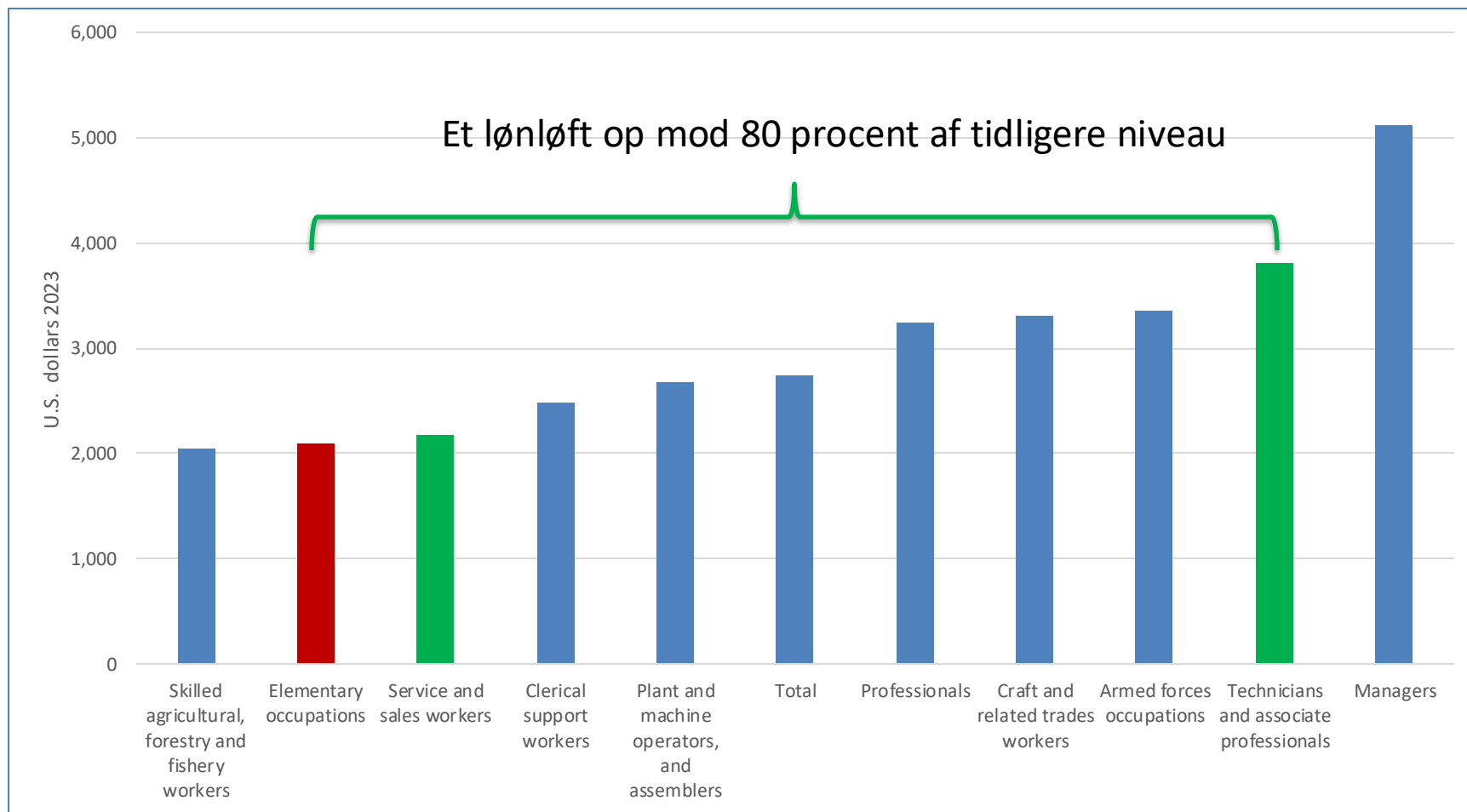
BNP-bidrag i alt fra Niels Brock



Kilde: Beregninger på Finansministeriets svar til Folketinget 18. februar 2019 samt Danmarks Statistik. Danmark er blot til sammenligning.

Det enkelte studerendes gevinst. Hjemme i Nepal

Ved beskæftigelse fra rød søjle og op mod en stillingskategori mellem de to grønne søjler



Kilde: ILO 2017 – opdateret til 2023-priser

Konklusioner

Vedrørende 3.000 selvbetalende internationale studerende:

- Positivt nettobidrag til de offentlige finanser på cirka 240 mio.kr. inkl. bidraget fra deres medfølgende ægtefæller.
- Positivt bidrag til den økonomiske vækst på cirka 2,4 mia.kr. inkl. bidraget fra deres medfølgende ægtefæller.

Vedrørende hver af de 3.000 selvbetalende internationale studerende:

- Øge sit bidrag med op til 80 pct. til den årlige økonomiske vækst i sit hjemland.
- Øge sin indkomst med op til 80 pct. i sit hjemland.
- Arbejdsløshedsrisikoen er i deres hjemlande betydeligt mindre.